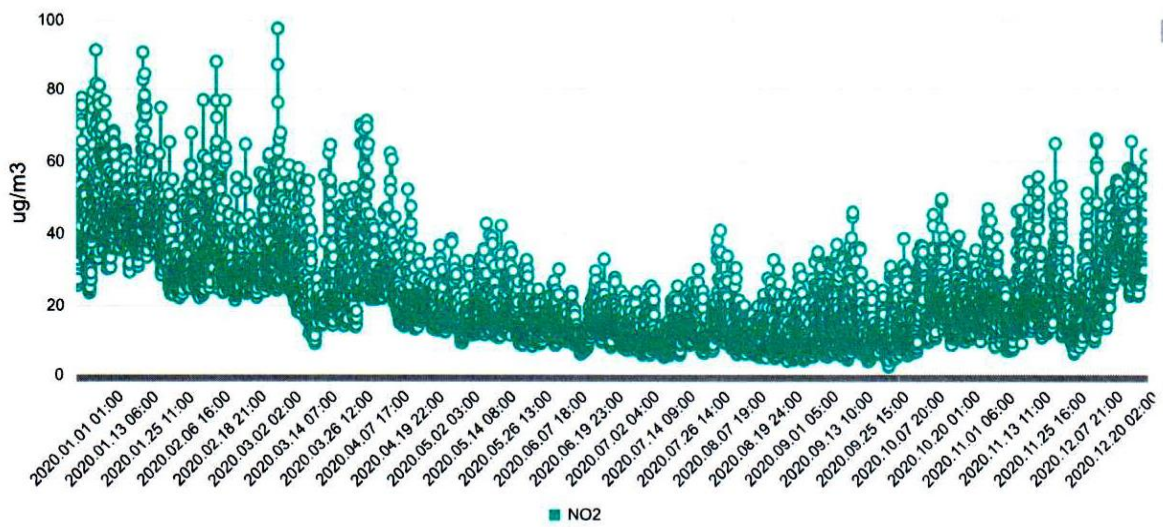


### Riport eredménye

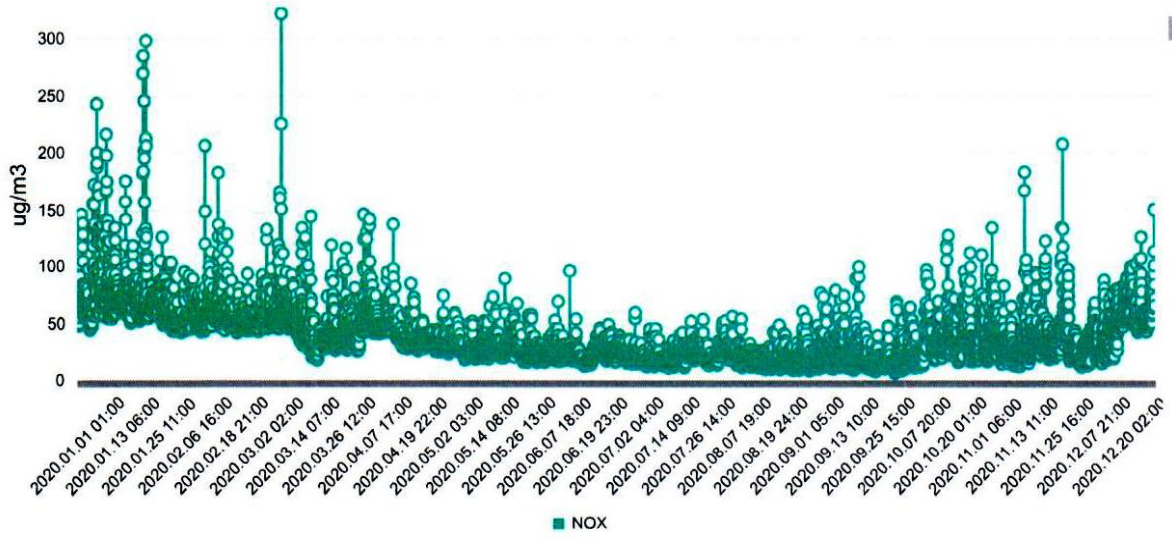
Grafikon Táblázat



Dátum	Dorog	NO <sub>2</sub>
Határértékek		100 ug/m3
2020.01.01 01:00		32,0 ug/m3
2020.01.01 02:00		29,2 ug/m3

### Riport eredménye

Grafikon      Táblázat



■ NOx

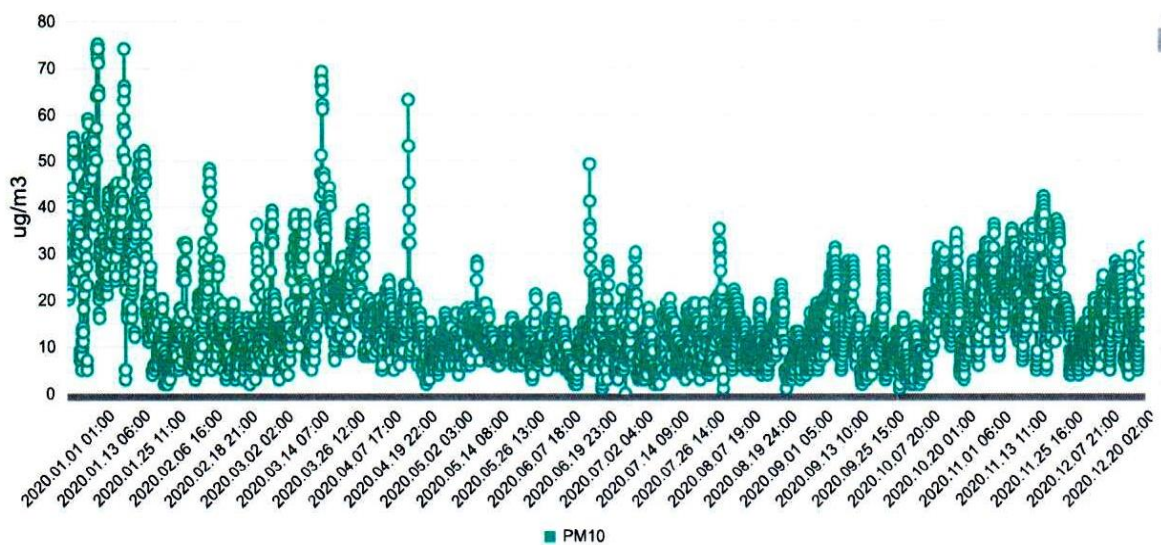
Dorog

Dátum	NO <sub>x</sub>
Határértékek	
2020.01.01 01:00	54,7 ug/m3
2020.01.01 02:00	50,0 ug/m3

### Riport eredménye

Grafikon

Táblázat



■ PM10

Dorog

Dátum

PM<sub>10</sub>

Határértékek

2020.01.01 01:00

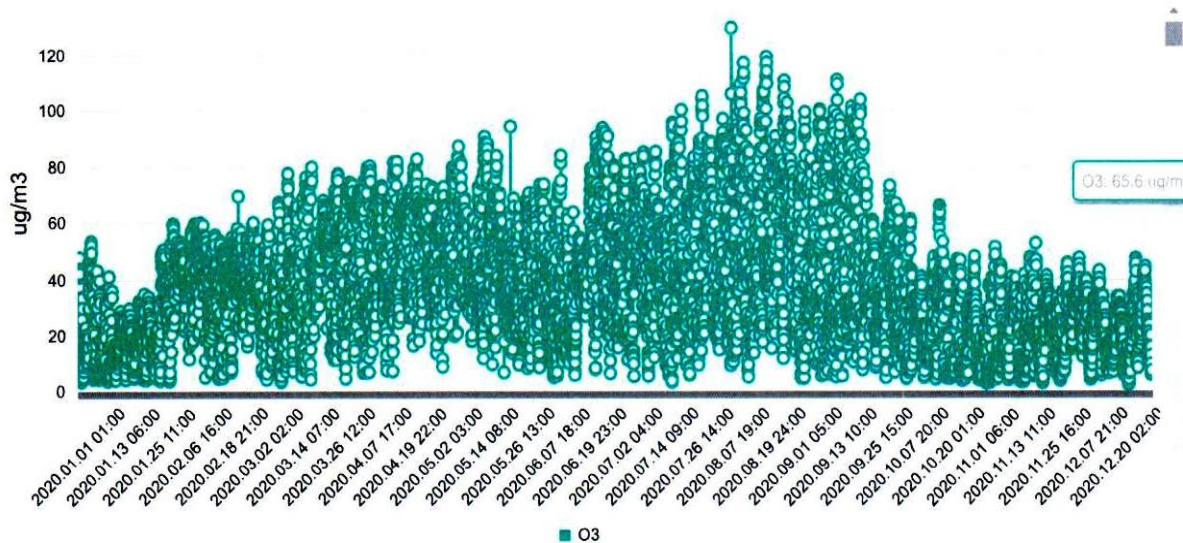
32 ug/m3

2020.01.01 02:00

32 ug/m3

### Riport eredménye

Grafikon Táblázat



Dátum

Határértékek

2020.01.01 01:00

2020.01.01 02:00

Dorog

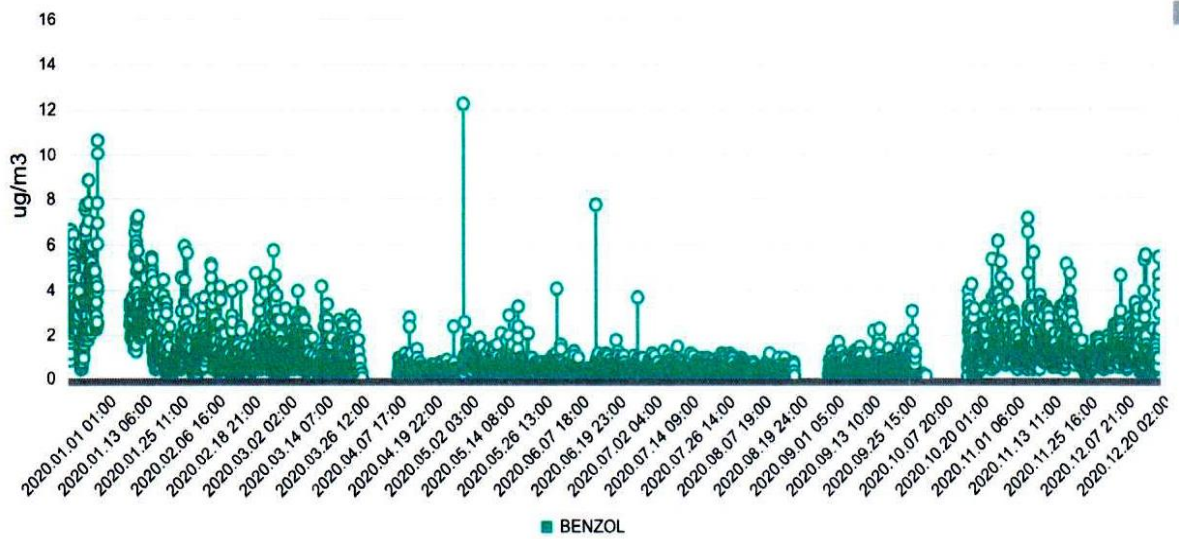
O<sub>3</sub>

29,3 ug/m<sup>3</sup>

32,6 ug/m<sup>3</sup>

### Riport eredménye

Grafikon Táblázat



Dátum	Dorog
	BENZOL
Határértékek	
2020.01.01 01:00	1,5 ug/m3
2020.01.01 02:00	1,2 ug/m3